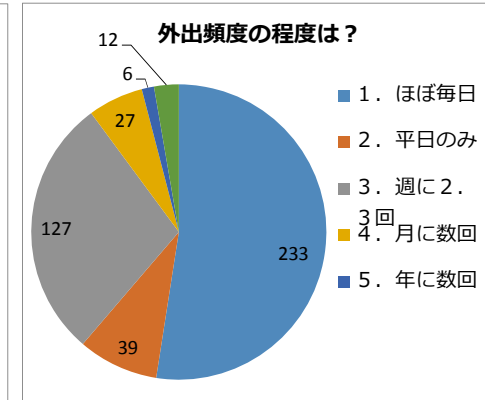
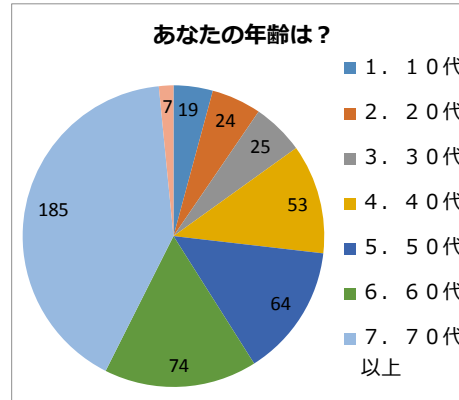


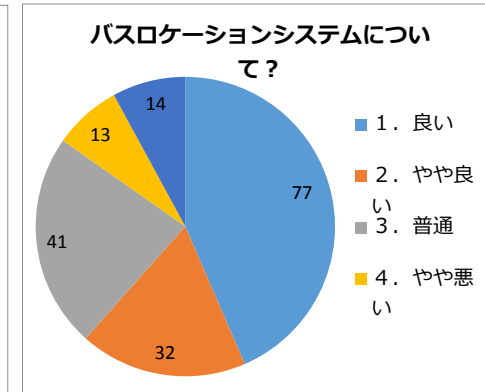
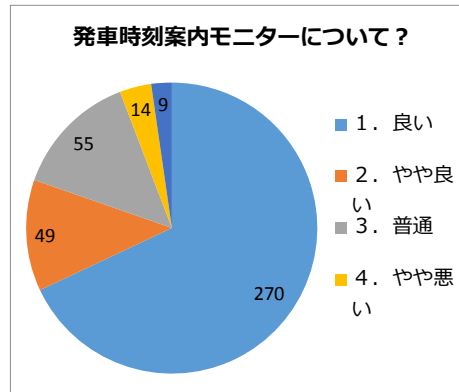
# 市営バス利用者アンケート集計結果

【アンケート実施期：2017年10月16日(月)～12月15日(金)】

問1 あなたのことについて																
あなたの年齢は？										外出頻度の程度は？						
問1-1										問1-2						
1	2	3	4	5	6	7	8	計		1	2	3	4	5	6	計
10代	20代	30代	40代	50代	60代	70代以上	無回答			ほぼ毎日	平日のみ	週に2-3回	月に数回	年に数回	その他	
芝生	8	8	14	41	42	120	3	278	144	24	79	13	5	10	275	
緑が丘	11	16	11	12	22	32	65	4	173	89	15	48	14	1	2	169
計	19	24	25	53	64	74	185	7	451	233	39	127	27	6	12	444



問2 現在市営バスで取り組んでいるサービスについて														
発車時刻案内モニターについて？							バスロケーションシステムについて							
問2-1							問2-2							
1	2	3	4	5	その他意見		1	2	3	4	5	その他意見		
知っている	知らない	良い	やや良い	普通	やや悪い	悪い	知っている	知らない	良い	やや良い	普通	やや悪い	悪い	
芝生	254	20	175	30	37	12	4	99	167	48	21	28	6	11
緑が丘	143	26	95	19	18	2	5	63	104	29	11	13	7	3
計	397	46	270	49	55	14	9	162	271	77	32	41	13	14



問2 現在市営バスで取り組んでいるサービスについて														問3 その他、市営バスに関する意見
バス車内液晶カラーモニターについて							市バスでぶらりキャンペーンについて							
問2-5							問2-7							
1	2	3	4	5	その他意見		1	2	3	4	5	その他意見		
知っている	知らない	良い	やや良い	普通	やや悪い	悪い	知っている	知らない	良い	やや良い	普通	やや悪い	悪い	
芝生	259	11	195	33	23	10	0	150	113	87	25	36	3	3
緑が丘	157	8	124	18	9	1	0	99	60	71	16	11	0	2
計	416	19	319	51	32	11	0	249	173	158	41	47	3	5

